



**FAUTEUILS  
ROULANTS**



**VERMEIREN**  
Pour plus de mobilité





<b>V300 DL - V300 D</b>	<b>04</b>
V300 DL Confort - V300 D Confort	06
<b>V300 30° - V300 DF</b>	<b>08</b>
708 D	12
<b>Jazz S50</b>	<b>14</b>
V-Drive	15
<b>Eclips X4 90°</b>	<b>16</b>
Bobby - Bobby 24 - Bobby EVO	18
<b>Inovys II - Inovys II E</b>	<b>20</b>
V300 D XL	21
<b>Eclips XXL</b>	<b>23</b>
Sagitta	24
<b>Trigo</b>	<b>27</b>
Trigo kids	34
<b>Eclips X4 kids - 708 kids</b>	<b>35</b>
Sagitta kids	37
<b>Rampes</b>	<b>38</b>
Coussins de gel	40



# V300 DL

## FAUTEUIL ROULANT STANDARD - LÉGER

Le V300 DL est un fauteuil roulant léger manuel pour une utilisation temporaire ou permanente avec des ajustements maximaux. Y compris un dossier réglable en tension, prolongateurs de freins, anti-basculement arrière et monte-marche à gauche.

- Poignées noires dans la structure
- Poignées réglables en hauteur
- Dossier en toile réglable en tension
- Barre de poussée amovible
- Siège en tissu anti-dérapant
- Repose-bras réglables en profondeur
- Fourches monobloc
- Palettes réglables
- Monte-marche gauche
- Prolongateur de freins
- Repose-bras réglables en hauteur
- Anti-basculement arrière droit
- Roues arrière amovibles
- Assise mousse 2 cm
- Nouveaux repose-bras fins

C59  
champ

C80  
bleu



Dossier et siège ajustable en tension



Profondeur d'assise ajustable par déplacement du croisillon



■ Largeur totale	600 / 630 / 650 / 670 / 690 / 710 mm
■ Largeur siège	390 / 420 / 440 / 460 / 480 / 500 mm
■ Longueur totale	1040 mm
■ Hauteur totale	890 - 990 mm
■ Largeur pliée	320 mm
■ Hauteur d'assise	440 - 530 mm

■ Profondeur siège	440 - 520 mm
■ Hauteur dossier	460 mm
■ Hauteur d'accoudoirs	195 - 300 mm
■ Poids	18,8 kg
■ Poids d'utilisateur	130 kg
■ Informations complémentaires	



# V300 D

## FAUTEUIL ROULANT STANDARD - LÉGER

Le V300 D est un fauteuil roulant léger manuel pour une utilisation temporaire ou permanente avec des ajustements maximaux.

- Poignées réglables en hauteur
- Filet
- Assise et dossier réglables en tension
- Accoudoirs amovibles et rabattables
- Repose-pieds amovibles et rabattables intérieur/extérieur
- Profondeur d'assise ajustable par déplacement du croisillon



Frein utilisateur



Roues avec axe à démontage rapide, réglables en hauteur



■ Largeur totale	590 / 620 / 640 / 660 / 680 / 700 mm
■ Largeur siège	390 / 420 / 440 / 460 / 480 / 500 mm
■ Longueur totale	1040 mm
■ Hauteur totale	880 - 1080 mm
■ Largeur pliée	310 mm
■ Hauteur d'assise	440 - 530 mm

■ Profondeur siège	440 - 520 mm
■ Hauteur dossier	420 mm
■ Hauteur d'accoudoirs	220 - 240 mm
■ Poids	17,7 kg
■ Poids d'utilisateur	130 kg
■ Informations complémentaires	

Photo non-contractuelle. Dimensions en mm, poids en kg. Tolérances dimensionnelles et pondérales admises : 15 mm, 1,5 kg et 1,5°



# V300 DL Confort

## FAUTEUIL ROULANT STANDARD - LÉGER

Le V300 DL confort est un fauteuil roulant léger manuel pour une utilisation temporaire ou permanente avec des ajustements maximaux. Y compris un dossier soft, prolongateurs de freins, anti-basculement arrière et monte-marche à gauche.

- Poignées noires dans la structure
- Poignées réglables en hauteur
- Ajustement dossier 15°
- Barre de poussée amovible
- Siège en tissu anti-dérapant
- Repose-bras réglables en profondeur
- Fourches monobloc
- Palettes réglables
- Monte-marche gauche
- Prolongateur de freins
- Repose-bras réglables en hauteur
- Anti-basculement arrière droit
- Roues arrières amovibles
- Nouveaux repose-bras fins



C59  
champ

C80  
bleu



Ajustement dossier 15°



Frein utilisateur



■ Largeur totale	600 / 630 / 650 / 670 / 690 / 710 mm
■ Largeur siège	390 / 420 / 440 / 460 / 480 / 500 mm
■ Longueur totale	1040 mm
■ Hauteur totale	890 - 990 mm
■ Largeur pliée	320 mm
■ Hauteur d'assise	440 - 530 mm

■ Profondeur siège	440 - 520 mm
■ Hauteur dossier	460 mm
■ Hauteur d'accoudoirs	195 - 300 mm
■ Poids	23,4 kg
■ Poids d'utilisateur	130 kg
■ Informations complémentaires	

Photo non-contractuelle. Dimensions en mm, poids en kg. Tolérances dimensionnelles et pondérales admises : 15 mm, 1,5 kg et 1,5°



# V300 D Confort

## FAUTEUIL ROULANT STANDARD - LÉGER

Le V300 D confort est un fauteuil roulant léger manuel pour une utilisation temporaire ou permanente avec des ajustements maximaux.

- Poignées réglables en hauteur
- Filet
- Assise et dossier soft
- Accoudoirs amovibles et rabattables
- Repose-pieds amovibles et rabattables intérieur/extérieur
- Profondeur d'assise ajustable par déplacement du croisillon

C59  
champ

C72  
rouge

C73  
vert



Ajustement dossier 15°



Roues avec axe à démontage rapide, réglables en hauteur

■ Largeur totale	590 / 620 / 640 / 660 / 680 / 700 mm
■ Largeur siège	390 / 420 / 440 / 460 / 480 / 500 mm
■ Longueur totale	1040 mm
■ Hauteur totale	880 - 1080 mm
■ Largeur pliée	310 mm
■ Hauteur d'assise	440 - 530 mm

■ Profondeur siège	440 - 520 mm
■ Hauteur dossier	420 mm
■ Hauteur d'accoudoirs	220 - 240 mm
■ Poids	23 kg
■ Poids d'utilisateur	130 kg
■ Informations complémentaires	

Photo non-contractuelle. Dimensions en mm, poids en kg. Tolérances dimensionnelles et pondérales admises : 15 mm, 1,5 kg et 1,5°



# V300 30°

## FAUTEUIL ROULANT STANDARD - LÉGER

Le V300 30° est un fauteuil roulant léger manuel pour une utilisation temporaire ou permanente avec des réglages **OPTIMAUX**.

- Système d'inclinaison du dossier à 30°
- 4 hauteurs de siège
- 5 profondeurs de siège
- Manchettes d'accoudoirs réglables
- Poche de rangement sous l'assise
- 6 largeurs de siège
- 3 hauteurs d'accoudoirs
- Barre de poussée
- Nombreuses options



C59  
champ



Dossier inclinable à 30° par crémaillères



Système simple et efficace d'inclinaison à 30°, dossier rabattable sur l'avant

■ Largeur totale	590 / 620 / 640 / 660 / 680 / 700 mm
■ Largeur siège	390 / 420 / 440 / 460 / 480 / 500 mm
■ Longueur totale	1040 mm
■ Hauteur totale	850 - 940 mm
■ Largeur pliée	310 mm
■ Hauteur d'assise	440 - 520 mm

■ Profondeur siège	440 - 520 mm
■ Hauteur dossier	420 mm
■ Hauteur d'accoudoirs	220 - 240 mm
■ Poids	17,7 kg
■ Poids d'utilisateur	130 kg
■ Informations complémentaires	CE



# V300 DF

## FAUTEUIL ROULANT STANDARD - LÉGER

Le V300 DF est un fauteuil roulant léger manuel pour une utilisation temporaire ou permanente avec des ajustements maximaux.

Le rembourrage permet également un entretien meilleur et plus facile.

- Poignées réglables en hauteur
- Filet
- Manchettes d'accoudoirs réglables en hauteur et profondeur
- Accoudoirs amovibles et rabattables
- Repose-pieds amovibles et rabattables intérieur/extérieur
- Profondeur d'assise ajustable par déplacement du croisillon



Poignées réglables en hauteur



Accoudoirs ajustables en hauteur et en profondeur



■ Largeur totale	590 / 620 / 660 / 700 mm
■ Largeur siège	390 / 420 / 460 / 500 mm
■ Longueur totale	1040 mm
■ Hauteur totale	880 - 1080 mm
■ Largeur pliée	310 mm
■ Hauteur d'assise	440 - 530 mm

■ Profondeur siège	440 - 520 mm
■ Hauteur dossier	420 mm
■ Hauteur d'accoudoirs	220 - 240 mm
■ Poids	17,7 kg
■ Poids d'utilisateur	130 kg
■ Informations complémentaires	CE





V30



# OPTIONS



**B02**

Accoudoir long



**B03**

Accoudoir court



**B05**

Accoudoir ajustable en hauteur (V300 30°)



**B04-DL**

Accoudoir ajustable en hauteur (V300 DL)



**B06**

Repose-pied standard



**BK6**

Repose-pied monobloc



**BK7**

Repose-moignon



**BP7**

Support de plâtre



**BZ8**

Repose-jambe articulé auto-correctant en longueur



**BZ10**

Repose-jambes réglable d'une pièce



**B112**

Tablette hémipédique



**B19**

Sangle cale-pied



**B40**

Prolongateurs de freins



**L40**

Assise réglable en tension



**L44**

Dossier réglable en tension



**L34**

Dossier moulé (soft)



**L35**

Siège moulé (soft)



**L14 - L15**

Siège/dossier anatomique



**L14 - L15 soft**

sSiège / dossier soft



**B12**

Tablette découpée



**B15A**

Tablette ABS, ajustable en largeur et longueur



**B15**

Tablette plexi



**B33**

Revêtement anti-dérapant pour main courante



**L55**

Appui-tête à former



**L58**

Appui-tête ajustable



**L58C**

Appui-tête ajustable



**B78**

Anti-bascule



**AB3**

Roue AB3 pour le V300 DL




Roue avant 200x50



Roue avant 200x30



Roue avant 150x30




**B23**

Coussin 4 cm



**B-24DL**

Coussin pour le V300 DL



**B42**

Filet porte documents



**B91**

Latté anti-vol



**B83**

Porte obus



**B20**

Ceinture de sécurité



**B58**

Ceinture de sécurité auto-lock



**B90**

Barre de poussée



**L04**

Pelote de dos (soft)



**L04**

Pelote de dos (skai)



**B22**

Selle d'abduction



**B31**

Porte canne/béquille



**B74**

Freins à tambours



**B85**

Protège rayons



# 708 D

## FAUTEUIL ROULANT STANDARD - ACIER

Le fauteuil le plus étroit du marché. Pratique et confortable, le 708 D est un fauteuil roulant idéal pour un parc de location.

Standard il est équipé d'accoudoirs rabattables et démontables, de manchettes longues et confortables, des axes à démontage rapide et un système de verrouillage des accoudoirs simple et résistant.



708 D - Type S



708 D - Type 30



708 D - Type AMP



708 D - Type HEM2



Il est aussi possible de commander de différents modèles du 708 D :

**Type S** : Cette chaise roulante est une version surbaissée. Le kit subaissé a été spécialement conçu pour des personnes de petites tailles. C'est un fauteuil idéal pour des patient hémiplegiques pour se déplacer à petits pas.

**Type 30** : Cette chaise roulante est en version poussette. Ce fauteuil a des petites roues arrière 12".

**AMP** : L'axe des roues arrière est réculé de 70 mm pour mieux répartir le poids. Ce déplacement du centre de gravité léger supprime toute risque de basculement vers l'arrière et assure une bonne stabilité.

**HEM2** : Cette chaise roulante est la version hémiplegique. Le côté est réversible gauche ou droit. Ce système se caractérise par un dispositif spécial de double mains courantes montées sur la grande roue arrière et placée au côté de la main valide.

■ Largeur totale	560 / 590 / 610 / 630 / 650 / 670 mm
■ Largeur siège	390 / 420 / 440 / 460 / 480 / 500 mm
■ Longueur totale	1109 mm
■ Hauteur totale	910 mm
■ Largeur pliée	280 mm
■ Hauteur d'assise	490 mm

■ Profondeur siège	430 mm
■ Hauteur dossier	420 mm
■ Hauteur d'accoudoirs	225 mm
■ Poids	18 kg
■ Poids d'utilisateur	120 kg
■ Informations complémentaires	CE



# OPTIONS



Accoudoir long



Accoudoir court



Accoudoir réglable en hauteur



Repose-pied standard



Repose-jambe articulé auto-corrigeant en longueur (long)



Repose-jambe articulé auto-corrigeant en longueur (court)



Repose-pied ajustable



Repose-pied monobloc



Repose-moignon gauche/droite



Repose-jambes réglable d'une pièce



Repose-pieds monobloc raccourci



Repose-pieds droit raccourci



Repose-jambes réglable d'une pièce



Repose-pied raccourci



Roue avant 200x50 mm



Roue avant 200x30 mm



Roue avant 150x30 mm



Antivol système monnaie



Cale-talon



Sangle cale-pied



Ceinture de sécurité



Tablette hémiplégique rabattable



Selle d'abduction



Revêtement anti-dérapant pour main courante



Porte canne/béquille




Prolongateurs de freins



Porte-sérum



Protège-rayons (divers motifs)



Manchette gouttière orientable



Freins à tambours



Anti-bascule



Dossier porte-documents



Barre de poussée



Latte anti-vol



Appui-tête à former



Pelote de dos gauche et droite



Roulettes de voyage



Tablette découpée



Tablette ABS, ajustable en largeur et longueur




Dossier anatomique (soft)



Siège anatomique (soft)



Dossier anatomique (skai)



Siège anatomique (skai)



Dossier moulé (skai)



Siège moulé (skai)



# Jazz S50

## FAUTEUIL ROULANT STANDARD - LÉGER

Le fauteuil roulant Jazz S50 est un fauteuil roulant de base, mais toujours avec le confort et la qualité qui sont typiques pour un fauteuil roulant **VERMEIREN**.

- Poignées ergonomiques
- Revêtement nylon facile à nettoyer
- Accoudoirs réglables et escamotable
- Accoudoirs réglables en hauteur (en option)
- Repose-pieds réglables et escamotables
- Roues arrières avec axe à démontage rapide



Accoudoirs rabattables et démontables



Repose-pieds escamotables et amovibles

**C86**  
gris



■ Largeur totale	565 / 595 / 615 / 635 / 655 / 675 mm
■ Largeur siège	390 / 420 / 440 / 460 / 480 / 500 mm
■ Longueur totale	1120 mm
■ Hauteur totale	935 mm
■ Largeur pliée	290 mm
■ Hauteur d'assise	500 mm

■ Profondeur siège	450 mm
■ Hauteur dossier	420 mm
■ Hauteur d'accoudoirs	220 mm
■ Poids	16,6 kg
■ Poids d'utilisateur	130 kg
■ Informations complémentaires	

Photo non-contractuelle. Dimensions en mm, poids en kg. Tolérances dimensionnelles et pondérales admises : 15 mm, 1,5 kg et 1,5°



# V-Drive

## ASSISTANCE ÉLECTRONIQUE

Aide électrique pour votre fauteuil roulant manuel. Le V-Drive facilite les déplacements en fauteuil roulant. L'accompagnateur se laisse guider par le V-Drive, pour qui monter des pentes ou passer des inégalités ne pose aucun problème.

Version standard

Charge maximale: 135 kg

(poids du fauteuil + utilisateur)

Version H.D.

Charge maximale: 200 kg

(poids du fauteuil + utilisateur)



Commande facile



Le réglage en hauteur permet au moteur d'être positionné horizontalement



■ Longueur totale	390 mm
■ Hauteur totale	480 mm
■ Vitesse	6 km/h
■ Rayon d'action	16 km
■ Batterie	2 x 12 V / 12 Ah
■ Poids	19 kg (23 kg version H.D.)

■ Charge maximale	135 kg* (version standard)
■	200 kg* (version H.D.)
■	
■	
■	*fauteuil roulant + utilisateur
■	
■	



# Eclips X4 90°

## FAUTEUIL ROULANT STANDARD - LÉGER

Fauteuil léger en aluminium avec châssis réglable en profondeur, croisillon renforcé, roues à démontage rapide. Les repose-pieds sont rabattables aussi bien vers l'intérieur que vers l'extérieur. Pour un confort optimum les palettes repose-pieds sont réglables en profondeur.



Les ressorts à gaz pour inclinaison lisse



Roues avec axe à démontage rapide, réglables en hauteur



■ Largeur totale	590 / 620 / 640 / 660 / 680 / 700 / 740 mm
■ Largeur siège	390 / 420 / 440 / 460 / 480 / 500 / 550 mm
■ Longueur totale	1000 - 1210 mm
■ Hauteur totale	910 - 1015 mm
■ Largeur pliée	300 mm
■ Hauteur d'assise	390 - 520 mm

■ Profondeur siège	420 - 500 mm
■ Hauteur dossier	420 - 460 mm
■ Hauteur d'accoudoirs	235 mm
■ Poids	19,5 kg
■ Poids d'utilisateur	130 kg
■ Informations complémentaires	CE

Photo non-contractuelle. Dimensions en mm, poids en kg. Tolérances dimensionnelles et pondérales admises : 15 mm, 1,5 kg et 1,5°



# PTIONS



**B02**

Accoudoir long



**B03**

Accoudoir court,  
modèle de table



**B05**

Accoudoir réglable  
en hauteur



**B06**

Repose-pied  
standard



**BZ7**

Repose-jambe articulé auto-correctant  
en longueur (long)



**BZ8**

Repose-jambe articulé  
auto-correctant  
en longueur (court)



**BK7 - BL7**

Repose-moignon



**BA6**

Repose-pied raccourci



**BK6**

Repose-pied monobloc



**BZ9**

Repose-jambes  
réglable d'une pièce



**BZ10**

BZ9 avec retour  
latéraux de 70 mm



**B19**

Sangle cale-pied



**B52**

Porte-sérum



**B12**

Tablette découpée



**B77**

Monte-marche



**B20**

Ceinture de sécurité



**B31**

Porte canne/béquille



**B33**

Revêtement anti-dérapant  
pour main courante



**B14**

Prolongateur de dossier



**B79**

Dossier  
porte-documents



**L55**

Appui-tête à former



**B78**

Anti-bascule



Roue avant 200 x 50 mm



Roue avant 200 x 30 mm



Roue avant 150 x 30 mm



**B86**

Roulettes de voyage



**B42**

Filet porte documents



**B22**

Selle d'abduction



**L24**

Dossier moulé  
(skai)



**L25**

Siège moulé  
(skai)



**L14**

Dossier anatomique  
(skai)



**L15**

Siège anatomique  
(skai)



**L14**

Dossier anatomique  
(soft)



**L15**

Siège anatomique  
(soft)




**B90**

Barre de poussée



**B40**

Prolongateurs  
de freins



**B74**

Freins à tambours



**L04**

Pelote de dos (skai)



**L40**

Siège réglable en tension



**L44**

Dossier réglable  
en tension

# Bobby

## FAUTEUIL DE TRANSFER PLIANT

Bobby est votre fauteuil de transfert idéal, léger, pliable en quelques secondes, compact. Que ce soit en voyage, à l'hôpital ou dans un aéroport, pour un transfert d'un point A à un point B, le fauteuil Bobby est facile à plier, entreposer, et demande peu d'entretien.


- Pliant
- Deux freins manuels
- Accoudoirs rembourrés
- Angle de repose-pieds ajustable
- Cale-talons ajustables
- Ceinture de sécurité d'origine



En option: Bobby 24"



Plaque protège-vêtements



Freins de parking



■ Largeur totale	575 / 635 mm
■ Largeur siège	420 / 480 mm
■ Longueur totale	950 mm
■ Hauteur totale	940 mm
■ Largeur pliée	270 mm
■ Hauteur d'assise	500 mm

■ Profondeur siège	420 mm
■ Hauteur dossier	380 mm
■ Hauteur d'accoudoirs	220 mm
■ Poids	9,40 kg
■ Poids d'utilisateur	115 kg
■ Informations complémentaires	CE

Photo non-contractuelle. Dimensions en mm, poids en kg. Tolérances dimensionnelles et pondérales admises : 15 mm, 1,5 kg et 1,5°



# Bobby EVO

## EVOLUTION DE LA CHAISE BOBBY


Chaise Bobby avec les roues dans le même axes afin de favoriser un encombrement minimal. Bobby EVO nécessite peu d'entretien et est compact à emporter dans la voiture, le bus ou le train. Le design noir et blanc offre le Bobby EVO un look contemporain et tendance.

- Poignées ergonomiques
- Système de pliage rapide
- Angle de repose-pieds ajustable
- Palettes repose-pieds inclinables
- Ceinture de sécurité d'origine
- Freins séparés de parking
- Accoudoirs rembourrés
- Sangles cale-talons ajustables
- Dossier pliant à mi-hauteur

C76  
blanc



Frein utilisateur



Freins séparés de parking

■ Largeur totale	490 / 550 mm
■ Largeur siège	420 / 480 mm
■ Longueur totale	1010 mm
■ Hauteur totale	900 mm
■ Largeur pliée	260 mm
■ Hauteur d'assise	490 mm

■ Profondeur siège	420 mm
■ Hauteur dossier	440 mm
■ Hauteur d'accoudoirs	200 mm
■ Poids	9,6 kg
■ Poids d'utilisateur	115 kg
■ Informations complémentaires	CE

# Inovys II

## FAUTEUIL DE TRANSFER PLIANT

L'Inovys II est une chaise roulante de soins qui peut être réglée individuellement. C'est son atout principal! Le siège et dossier confortables supportent l'utilisateur là où il en a besoin. L'inclinaison du siège limite la possibilité de glisser. L'inclinaison du dossier aide à la position parfaite pour le confort optimal de l'utilisateur.

Le repose-tête confortable est réglable en rotation, profondeur, largeur et hauteur. Les repose-jambes sont autocorrigéant et ils ont des supports-mollets ultraconfortables. Les poignées sont réglables en hauteur.



En option: Inclinaison du dossier électrique et bascule de l'assise électrique

C55  
inox

C60  
moka



L58 - Appui-tête ajustable



Option: Manchette hémiplégique orientable B660

■ Largeur totale	580 / 630 / 680 / 730 mm
■ Largeur siège	350 / 400 / 450 / 500 mm
■ Longueur totale	1010 - 1050 mm
■ Hauteur totale	990 - 1060 mm
■ Hauteur d'assise	460 - 530 mm
■ Inclinaison d'assise	0° - 21°

■ Profondeur siège	460 - 520 mm
■ Hauteur dossier	550 - 585 mm
■ Hauteur d'accoudoirs	220 - 320 mm
■ Poids	36 kg
■ Poids d'utilisateur	135 kg
■ Informations complémentaires	CE

Photo non-contractuelle. Dimensions en mm, poids en kg. Tolérances dimensionnelles et pondérales admises : 15 mm, 1,5 kg et 1,5°



# V300 D XL

## FAUTEUIL MANUEL XL

Ce fauteuil à double croisillon peut supporter un poids allant jusqu'à 170 kg.

Le V300 D XL offre un confort d'assise naturel avec une assise confortable et dos réglable. Complète, pliable, dossier et assise détachables, accoudoirs et repose-pieds réglables en hauteur et en option freins à tambour pour l'accompagnateur.

- Barre de poussée
- Assise et dossier réglables en tension
- Coussin d'assise et dossier en nylon noir
- Double croisillon pour plus de résistance



Roues avec axe à démontage rapide, réglables en hauteur



Fourches en métal



■ Largeur totale	740 / 770 / 810 mm
■ Largeur siège	530 / 560 / 600 mm
■ Longueur totale	1085 mm
■ Hauteur totale	840 - 930 mm
■ Largeur pliée	350 mm
■ Hauteur d'assise	440 - 530 mm

■ Profondeur siège	490 - 530 mm
■ Hauteur dossier	400 mm
■ Hauteur d'accoudoirs	220 - 240 mm
■ Poids	21 kg
■ Poids d'utilisateur	170 kg
■ Informations complémentaires	CE

Photo non-contractuelle. Dimensions en mm, poids en kg. Tolérances dimensionnelles et pondérales admises : 15 mm, 1,5 kg et 1,5°







# Eclips XXL

## FAUTEUIL MANUEL XXL

Fauteuil pliant en aluminium à double croisillon. L'équipe XXL apporte un confort d'origine grâce à son assise et son dossier anatomiques. Ce fauteuil équipé de roues arrières renforcées peut supporter un poids maximum de 200 kg. Transfert facile grâce à sa palette monobloc en aluminium rabattable.

- Assise et dossier anatomique
- Sangle cône talons réglable
- Palette monobloc rabattable
- Protèges vêtements renforcés



C27  
bleu



Pliable pour un transport facile



Barre de poussée et freins à tambours

■ Largeur totale	850 / 900 / 950 / 1000 mm
■ Largeur siège	600 / 650 / 700 / 750 mm
■ Longueur totale	1140 mm
■ Hauteur totale	1070 mm
■ Largeur pliée	375 mm
■ Hauteur d'assise	530 mm

■ Profondeur siège	530 / 540 / 550 / 560 mm
■ Hauteur dossier	620 mm
■ Hauteur d'accoudoirs	200 mm
■ Poids	> 38,50 kg
■ Poids d'utilisateur	200 kg
■ Informations complémentaires	CE

# Sagitta

## FAUTEUIL ACTIF LÉGER

Le Sagitta est un fauteuil roulant actif. Le dossier est rabattable à l'avant, l'inclinaison est réglable de  $-7^{\circ}$  à  $+7^{\circ}$ . Le dossier est également réglable en hauteur. Tous les deux, le dossier et le siège, sont-ils réglables en tension. La version SI vous permet de régler l'angle du siège.

Vous voyez: d'innombrables possibilités pour votre confort optimal!

- Toile d'assise et de dossier réglable en tension
- Réglage continu de l'inclinaison du dossier sans outil
- Carrossage possible  $0^{\circ}$ ,  $2^{\circ}$ ,  $4^{\circ}$ ,  $6^{\circ}$ ,  $8^{\circ}$
- Modèle châssis avant en V
- Option assise inclinable  $6^{\circ}$  -  $14^{\circ}$  (modèle SI)
- Nombreuses autres options et coloris disponibles



■ Largeur totale	550 - 780 mm
■ Largeur siège	360 / 380 / 400 / 420 / 440 / 460 mm
■ Longueur totale	755 - 855 mm
■ Hauteur totale	810 mm
■ Hauteur d'assise	480 / 510 mm
■ Inclinaison d'assise	$7^{\circ}$

■ Profondeur siège	330 / 380 / 420 / 440 / 460 mm
■ Hauteur dossier	230 - 430 mm
■ Hauteur d'accoudoirs	90 mm
■ Poids	$> 9,8$ kg
■ Poids d'utilisateur	100 kg
■ Informations complémentaires	CE



# OPTIONS



Protège vêtements  
B82S (standard)



Protège-vêtements B82



Protège vêtements  
B82 + accoudoirs tube



Freins sport  
(freins ciseaux)



Freins standard  
à pousser



Anti-bascule



Repose-pieds avec  
plaque alu (enfant)



Repose-pieds  
palettes séparées



Repose-pieds monobloc  
tube standard



Repose-pieds monobloc  
avec plaque alu



Poignées de poussée  
réglables en hauteur



Poignées de poussée  
standard



Roues 3" transclides



Roues 4" transclides



Roues 5" transclides



Roues 3" noires



Roues 4" noires



Roues 5" noires



Protection rayons B85  
M3 "Extreme"



Protection rayons B85  
M1 "Fleurs"



Protection rayons B85  
M2 "Fleurs"



Protection rayons B85  
M3 "Pirate"



Protection rayons B85  
logo Sagitta




Protection rayons B85  
(transparent)




**Delphi Alu Schwalbe Right Run**  
Environ 1,38 kg avec pneu  
Compatible avec les pneus :  
1. Marathon Plus Evolution (1901721)  
2. Schwalbe Right Run (2990948)



**Roues 24" Spinergy**  
Environ 1,79 kg avec pneu  
Compatible avec le pneu :  
1. Marathon Plus Evolution (1901721)



**Roues 24" Off Road**  
Environ 2,24 kg avec pneu  
Compatible avec le pneu :  
1. Landcruiser (2991487)



**Roues 24" Spirit**  
Environ 1,85 kg avec pneu  
Compatible avec le pneu :  
1. Marathon Plus Evolution (1901721)







# Trigo S

Présentation vidéo



## FAUTEUIL ACTIF PLIANT

Le Trigo S est un fauteuil actif pliant dont les potences sont intégrées au châssis. Son design est résolument actif et sportif. Cette configuration lui permet aussi d'être encore plus léger et de conserver une rigidité maximale. Nous avons conçu le Trigo S pour être un fauteuil au design ultra-moderne mais aussi pour convenir aux goûts de chacun. C'est pourquoi votre Trigo S peut être entièrement personnalisé à la commande, du châssis aux roues en passant par les accoudoirs et bien sûr la trentaine de couleurs au choix. En fait, c'est simple, il y a presque autant de Trigo S qu'il y a d'utilisateurs.

- Fauteuil actif pliant
- Design moderne et personnalisable
- Disponible des largeurs 30 cm au 50 cm
- Entièrement configurable à la commande
- Une trentaine de coloris au choix
- Nombreux réglages



Monobloc, avec plaque de pied plus haute



Accoudoir ajustable



■ Largeur totale	460 - 660 mm
■ Largeur siège	300 - 500 mm
■ Longueur totale	676 - 1046 mm
■ Roues avant	3" / 4" / 5" / 6"
■ Roues arrières	18" / 20" / 22" / 24" / 26"
■ Hauteur d'assise	380 - 510 mm

■ Hauteur dossier	250 - 510 mm
■ Profondeur siège	320 - 500 mm
■ Angle de carrossage	0° / 2° / 4° / 6°
■ Poids	12 kg
■ Poids d'utilisateur	70 - 130 kg
■ Informations complémentaires	CE

Photo non-contractuelle. Dimensions en mm, poids en kg. Tolérances dimensionnelles et pondérales admises : 15 mm, 1,5 kg et 1,5°















# PTIONS



B82S (C) Protège-vêtements fixes réglables, aluminium ou carbone



B82 - Protège-vêtements fixes réglables en alu



B15 - Accoudoirs réglables et ajustables en hauteur



TUBE - Accoudoirs tubes escamotables vers l'arrière



B82S-A Protège-vêtements amovibles réglables en aluminium



B82L-A Protège-vêtements longs amovibles en aluminium



B82-A Protège-vêtements amovibles et réglables garde-boue aluminium



B82S-C Protège-vêtements amovibles réglables en carbone



B82-C longs Amovibles et réglables garde-boue en carbone



Standard noir 3", 4", 5", 6"



Transparent 3", 4", 5", 6"



Alu argent 3", 4", 5"



Alu bleu 3", 4", 5"



Alu rouge 3", 4", 5"



Carbone 4", 5"



LED 4", 5"



Roues standard 18"



Roues Spirit moyen alu 24"



Roues Spirit moyen rouge 24"



Roues Spirit moyen bleu 24"



Roues Off-Road 24"



Freins à pousser ou à tirer



Freins sport



Freins traditionnels avec poignées rabattables (B40)



Porte-béquille à gauche ou à droite - B31L - B31R



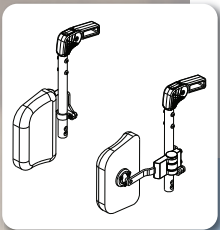
Anti-basculé à gauche ou à droite - B78L - B78R



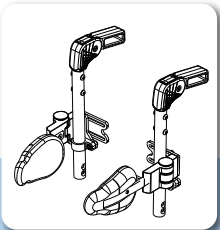
Barre de stabilisation de dossier - B90



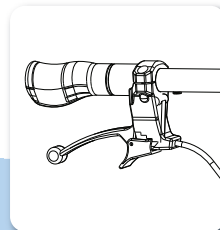
Roue de voyage - B86



Pelottes à gauche ou à droite (grande taille) L04 L - L04 R



Plottes à gauche ou à droite (petite taille) L04S L - L04S R



Frein à tambours



Protège-rayons



Neoflex







# Trigo T

▶ Présentation vidéo



## FAUTEUIL ACTIF PLIANT

Trigo T a été dessiné dans un esprit moderne. Son châssis pliant dispose de potences escamotables et amovibles. De part sa conception, ce modèle sera idéal pour être transporté facilement.

En plus d'être configurable à la commande (taille, type de dossier, d'accoudoirs, de châssis, options...) votre Trigo reste également évolutif. En effet, une multitude de réglages sont disponibles directement sur le fauteuil comme le carrossage des roues, la hauteur d'assise etc...

- Fauteuil actif pliant
- Design moderne et personnalisable
- Disponible des largeurs 30 cm au 50 cm
- Entièrement configurable à la commande
- Une trentaine de coloris au choix
- Nombreux réglages



**Il y a 32 couleurs différentes disponibles.**  
S'il vous plaît visitez le site pour plus d'informations.



Repose-pieds séparés



Dossier pliable



■ Largeur totale	460 - 660 mm
■ Largeur siège	300 - 500 mm
■ Longueur totale	676 - 1046 mm
■ Roues avant	3" / 4" / 5" / 6"
■ Roues arrières	18" / 20" / 22" / 24" / 26"
■ Hauteur d'assise	380 - 510 mm

■ Hauteur dossier	250 - 510 mm
■ Profondeur siège	320 - 500 mm
■ Angle de carrossage	0° / 2° / 4° / 6°
■ Poids	12,3 kg
■ Poids d'utilisateur	70 - 130 kg
■ Informations complémentaires	CE

Photo non-contractuelle. Dimensions en mm, poids en kg. Tolérances dimensionnelles et pondérales admises : 15 mm, 1,5 kg et 1,5°



# Trigo kids

## FAUTEUIL ACTIF AVEC DES POTENCES AMOVIBLES

Nous avons conçu notre fauteuil pour qu'il convienne aussi bien aux adultes qu'aux enfants. C'est pour cela que le Trigo est disponible de la largeur d'assise 30 cm à la largeur 50 cm. De nombreux accessoires et options sont également disponibles jusque dans les petites tailles.

Trigo T a été dessiné dans un esprit moderne. Son châssis pliant dispose de potences escamotables et amovibles. De part sa conception, ce modèle sera idéal pour être transporté facilement.

Trigo S s'agit d'un fauteuil actif pliant dont les potences sont intégrées au châssis. Son design est résolument actif et sportif. Cette configuration lui permet aussi d'être encore plus léger et de conserver une rigidité maximale.



**Il y a 32 couleurs différentes disponibles.**

S'il vous plaît visitez le site pour plus d'informations.



Pochette de rangement



Tubes triangulaires



■ Largeur totale	460 - 660 mm
■ Largeur siège	300 - 500 mm
■ Longueur totale	676 - 1046 mm
■ Roues avant	3" / 4" / 5" / 6"
■ Roues arrières	18" / 20" / 22" / 24" / 26"
■ Hauteur d'assise	380 - 510 mm

■ Hauteur dossier	250 - 510 mm
■ Profondeur siège	320 - 500 mm
■ Angle de carrossage	0° / 2° / 4° / 6°
■ Poids	12 kg
■ Poids d'utilisateur	70 - 130 kg
■ Informations complémentaires	CE



# Eclips X4 kids

## FAUTEUIL ROULANT ENFANTS

L'Eclips X4 Kids est un fauteuil roulant manuel pour enfants avec dossier fixe. Par sa conception en tubes aluminium, l'Eclips X4 enfant vous offre légèreté, maniabilité et robustesse.

- Roues à démontage rapide.
- Accoudoirs protégés vêtements
- Fourches en aluminium réglables en hauteur
- Assise toile rembourrée.
- Repose-pieds rabattables vers l'intérieur et l'extérieur

**C34**  
jaune

**C35**  
rose

**C36**  
lila

**C37**  
bleu



Protèges vêtements



Poignées réglables en hauteur (option)



■ Largeur totale	500 / 550 mm
■ Largeur siège	320 / 370 mm
■ Longueur totale	830 - 1000 mm
■ Hauteur totale	820 - 980 mm
■ Largeur pliée	320 / 370 mm
■ Hauteur d'assise	420 / 470 mm

■ Profondeur siège	310 / 330 / 370 / 390 mm
■ Hauteur dossier	350 - 400 mm
■ Hauteur d'accoudoirs	150 - 180 mm
■ Poids	15 kg
■ Poids d'utilisateur	80 kg
■ Informations complémentaires	

Photo non-contractuelle. Dimensions en mm, poids en kg. Tolérances dimensionnelles et pondérales admises : 15 mm, 1,5 kg et 1,5°

# 708 kids

## FAUTEUIL MANUEL COMPACT ET ROBUSTE

Le 708 Kids est un fauteuil roulant manuel compact et robuste fabriqué en acier. Les roues arrières sont mis plus en arrière pour une plus grande stabilité. Les roues sont équipées d'un démontage rapide.

**C16**  
bleu

**C29**  
gris



■ Largeur totale	500 / 550 mm
■ Largeur siège	320 / 370 mm
■ Longueur totale	985 mm
■ Hauteur totale	905 mm
■ Largeur pliée	310 mm
■ Hauteur d'assise	445 mm

■ Profondeur siège	350 mm
■ Hauteur dossier	420 mm
■ Hauteur d'accoudoirs	210 mm
■ Poids	18 kg
■ Poids d'utilisateur	60 kg
■ Informations complémentaires	

Photo non-contractuelle. Dimensions en mm, poids en kg. Tolérances dimensionnelles et pondérales admises : 15 mm, 1,5 kg et 1,5°







# Sagitta kids

## POUR LES ENFANTS ACTIFS

Sagitta Kids est une réplique de la chaise active Sagitta pour adultes. Ce fauteuil accompagne votre enfant tout au long de sa croissance grâce à ses nombreuses possibilités d'adaptation et d'ajustement. Le châssis est ainsi conçu afin que la largeur d'assise puisse être adaptée.

- Existe en version siège inclinable
- Disponible en 6 tailles (du 24 au 34)
- 2 types de dossiers réglables en hauteur
- 5 accoudoirs ou protège-vêtements disponibles
- 4 modèles de repose-pieds différents
- Nombreuses options disponibles



**Il existe de nombreuses couleurs différentes.**

S'il vous plaît visitez le site pour plus d'informations.



Dossier ajustable en tension



Dossier pliable



■ Largeur totale	460 - 655 mm
■ Largeur siège	240 / 260 / 280 / 300 / 320 / 340 mm
■ Longueur totale	700 - 750 mm
■ Inclinaison d'assise	6° - 11°
■ Hauteur d'assise	370 - 428 mm
■ Hauteur dossier	230 - 430 mm

■ Hauteur d'accoudoirs	120 mm
■ Profondeur siège	280 - 300 - 320 mm
■ Giration	758 - 917 mm
■ Poids	9 kg
■ Poids d'utilisateur	60 kg
■ Informations complémentaires	CE

Photo non-contractuelle. Dimensions en mm, poids en kg. Tolérances dimensionnelles et pondérales admises : 15 mm, 1,5 kg et 1,5°



# 690

## RAMP KIT

Avec ces rampes, il est facile de franchir un seuil de porte ou toute autre déclivité. Déterminez la hauteur à franchir et choisissez le kit rampes adéquat. De 18 à 199 mm, ce système modulaire vous permet d'adapter précisément le kit à votre obstacle et peut supporter jusqu'à 200 kg.

grau



690 - KIT 1

690 - KIT 2

690 - KIT 3

690 - KIT 4

690 - KIT 5


■ KIT 1 - LxHxl	250 x 18-55 x 750 mm
■ KIT 2 - LxHxl	500 x 36-91 x 750 mm
■ KIT 3 - LxHxl	750 x 72-127 x 750 mm
■ KIT 4 - LxHxl	1000 x 108-163 x 750 mm
■ KIT 5 - LxHxl	1250 x 144-199 x 750 mm
■ Charge	200 kg

■ Poids	1,3 kg
■ Poids	4,3 kg
■ Poids	9,2 kg
■ Poids	15,8 kg
■ Poids	20 kg
■ Informations complémentaires	CE

# Quickramp

## SYSTÈME ADAPTABLE POUR LES PETITES DÉCLIVITÉS

Le système Quickramp est un système adaptable pour les petits espaces comme pavés ou marches à l'intérieur de la maison. Le franchissement de ces petits espaces ne pose plus de soucis. Demandez conseil à votre technicien pour savoir lequel est le plus adapté pour vous.



QUICKRAMP 10 mm

QUICKRAMP 12 mm

QUICKRAMP 14 mm

QUICKRAMP 16 mm



▶ Présentation vidéo

■ Quickramp 10 - LxHxl	100 x 10 x 1000 mm
■ Quickramp 12 - LxHxl	125 x 12 x 1000 mm
■ Quickramp 14 - LxHxl	125 x 14 x 1000 mm
■ Quickramp 16 - LxHxl	150 x 16 x 1000 mm
■ Charge	200 kg

■ Poids	0,45 kg
■ Poids	0,60 kg
■ Poids	0,65 kg
■ Poids	0,95 kg
■ Informations complémentaires	CE



# 692

## RAMPES PLIABLES

Placer un scooter ou un fauteuil roulant dans la voiture devient facile grâce aux rampes. Ces rampes pliables vous permettent de placer en toute sécurité des scooters et des fauteuils roulants lourds dans la voiture.

inox



Compris sacs de rangement.  
Un set contient deux rampes.



► Poignées pour transporter facilement les rampes

► Surface antidérapante pour une meilleure adhérence du fauteuil roulant ou du scooter

► Charge maximale 150 kg par rampe

► Fourni avec un revêtement antidérapant pour une meilleure adhérence des rampes



► Présentation vidéo



■ Largeur totale	370 mm
■ Longueur totale	1840 mm
■ Hauteur totale	50 mm
■ Poids	9 kg par pièce
■ Charge	150 kg par pièce
■ Informations complémentaires	CE





# Coussins gel



V10 enveloppe protectrice gel  
60 x 240 mm (la paire)



V12 - V14 enveloppe protectrice gel  
pour tubes 6'' - 8'' (la paire)  
120 x 160 mm - 120 x 200 mm



V16 protège talon gel (la paire)  
120 x 140 mm



V18 poignée gel pour béquille ou déambulateur  
avec Velcro (la paire) 120 x 130 mm



V20 protection gel pour ceinture  
de sécurité (en 2 parties)  
325 x 80 mm et 230 x 70 mm



V22 protection gel pour gouttière  
(la paire) 110 x 340 mm



V24 protection latérale  
de jambe en gel (la paire)  
310 x 90 mm



V26 sangle appui mollets  
gel x 2 pièces 400 x 190 mm



V28 plaque repose pied gel  
(la paire) 155 x 210 mm



V30 coussinet adhésif ovale  
80 x 100mm (la paire)



V32 coussinet adhésif ovale  
100 x 200mm (la paire)



V34 coussinet adhésif ovale  
120 x 300mm (la paire)



V36 coussinet adhésif ovoïde  
120 x 70 mm



V38 manchette d'accouoir gel  
90 x 300 mm (la paire)



V40 boutons gel protège-genou  
tournant (la paire) 100 x 100 mm





V10



V14




V12



V18



V22



V32



V28



V12

V10


Il y a dans beaucoup de cas un besoin de protection supplémentaire de certaines parties du corps pendant l'utilisation d'un fauteuil roulant. **VERMEIREN** références de coussins gel confort qui sont très faciles à installer et qui peuvent être utilisés dans presque toutes les situations.



V24



V26



V38



V40



V30



V32



V34



V36



A series of horizontal dotted lines for writing, spanning the width of the page.





Version: C, 2021-08

Tous droits réservés. Aucune partie de ce manuel ne peut être reproduite, sous quelque forme que ce soit (imprimée, photocopie, microfilm ou tout autre procédé) sans l'autorisation écrite du publicateur, ni traitée, dupliquée ou distribuée à l'aide de systèmes électroniques.

© S.A. **VERMEIREN** S.A. 2021




Pour plus d'informations, prenez contact avec votre revendeur local.  
Sous réserve de modifications techniques.

## VERMEIREN S.A.

Vermeirenplein 1-15  
2920 Kalmthout

Tél: +32 (0)3 620 20 20  
Fax: +32 (0)3 666 48 94  
website: [www.vermeiren.be](http://www.vermeiren.be)  
e-mail: [info@vermeiren.be](mailto:info@vermeiren.be)



**VERMEIREN**  
Pour plus de mobilité